

Zoom

オンライン面会のはじめかた [スマートフォン・タブレット編]



IMS(イムス)グループ 医療法人財団 明理会

イムス明理会東京町田病院

Zoom のつかいかた

1

はじめに

申込み完了後、登録したメールアドレス宛に
お見舞いメール窓口 からメールが届いていますか？
(urusana-iji@ims.gr.jp)

届いている

このまま進む

届いていない

医事課までお問合せください

042-735-2222

※遅くとも当日午前中までにお送りします。

2

アプリをインストール

① 「Zoom Cloud Meetings」を
インストールします

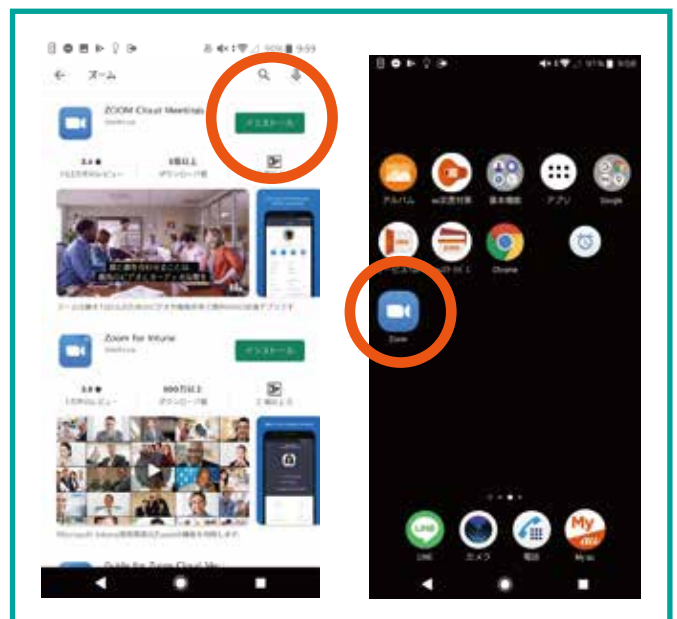
iphone/ ipad
からダウンロード



アンドロイド
からダウンロード



[iphone/ ipad]



[アンドロイド]

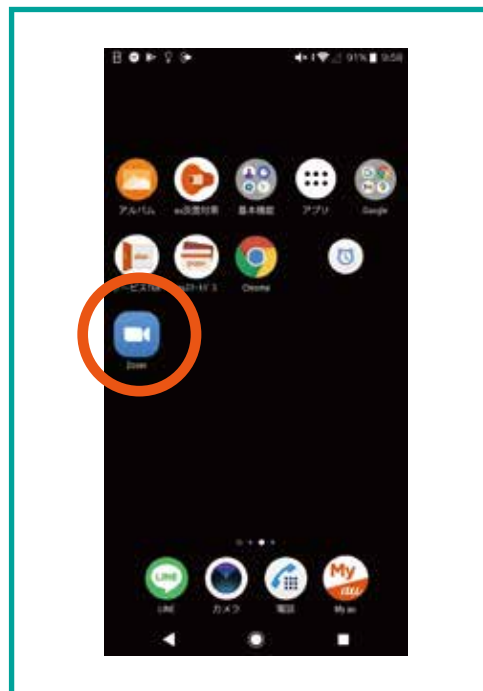
※アンドロイドとは iphone,ipad 以外の機種です



② インストールが完了したら、Zoom アプリを開きます



[iphone/ipad]



[アンドロイド]

3 ミーティングに参加

① 開始 5 分前になったら病院から届いたメールに記載の URL を押す

●● 様

平素よりお世話になります。
この度はイムス明理会東京町田病院のオンライン面会のお申し込みありがとうございます。

お申込み内容のご確認をお願い致します。
●月●日(●) 00:00 ~ [●●病棟]
お時間になりましたら下記の URL よりご参加ください。

Zoom ミーティングに参加する

<https://us05web.zoom.us/j/81964685736?pwd=MVJoWEZqMVAxS2MyNmNxeVWtdydvZz09>

ミーティング ID: 111 0000 2222

パスコード : 123456

Zoom の利用方法などは、申し込みページをご参照ください。

<https://menkai3710.peatix.com/>

イムス明理会東京町田病院
オンライン面会受付
医事課
042-735-2222

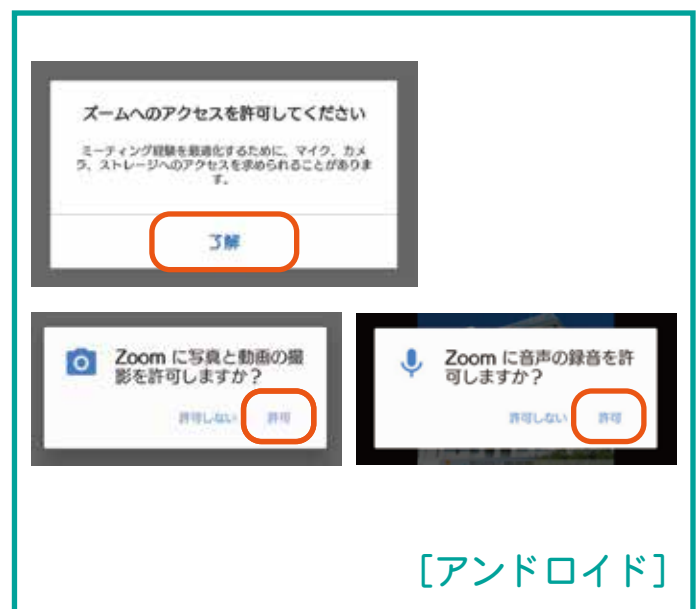
こちらの URL を押します

② カメラが起動してご自身が映ったら、「ビデオ付きで参加」を押す

※この画面が出ない場合もあります



③ 以下のメッセージが出た場合は、「了解」「許可」「OK」を押す



④ 病院側がミーティング（オンライン面会）への参加を許可するまでしばらくお待ちください




ミーティングのホストは間もなくミーティングへの参加を許可します。もうしばらくお待ちください

4

話してみよう

- ① 病院側が参加を許可するとオンライン面会が始まります。
「インターネットを使用した通話」もしくは「インターネット経由で呼び出す」を押します



② 面会中（ミュートボタンについて）



マイクがオフになっているので、相手に声は聞こえません



マイクがオンになり、相手に声が聞こえます

※マイクのボタンを押すとオンオフが切り替わります

③ 面会終了

5分程度を目安に、こちらからお声がけいたします。
通話を終了するときは画面右上の「退出」をクリックしてください。

